

日本ユニコム株式会社

NIHON UNICOM CORPORATION

事業所

本店

〒103-0014 東京都中央区日本橋蛸殻町1-38-11
TEL: 03-5623-5111(代) FAX: 03-3669-6300
ADDRESS: 38-11, Nihonbashi Kakigara-cho 1-chome,
Chuo-ku, Tokyo 103-0014, Japan
TEL: 03-5623-5111(代) FAX: 03-3669-6300
ホームページアドレス (URL): <http://www.unicom.co.jp/>

日本橋第1支店

〒103-0013 東京都中央区日本橋人形町1-6-10
TEL: 03-3669-7331(代) FAX: 03-3669-2355

日本橋第2支店

〒103-0013 東京都中央区日本橋人形町1-6-10
TEL: 03-3667-5821(代) FAX: 03-3669-3417

日本橋第3支店

〒103-0013 東京都中央区日本橋人形町1-6-10
TEL: 03-3669-7333(代) FAX: 03-3669-7366

新宿第1支店

〒163-1315 東京都新宿区西新宿6-5-1
TEL: 03-3348-7671(代) FAX: 03-3348-7670

新宿第2支店

〒163-1315 東京都新宿区西新宿6-5-1
TEL: 03-3348-2361(代) FAX: 03-3348-2320

品川支店

〒141-0031 東京都品川区西五反田7-9-2
TEL: 03-3779-3651(代) FAX: 03-3779-0177

横浜支店

〒220-0004 横浜市西区北幸2-9-10
TEL: 045-314-9611(代) FAX: 045-314-9648

仙台支店

〒980-0803 仙台市青葉区国分町1-6-9
TEL: 022-264-1611(代) FAX: 022-264-4280

名古屋支店

〒460-0008 名古屋市中区栄4-14-31
TEL: 052-252-8011(代) FAX: 052-252-8012

大阪支店

〒530-0004 大阪市北区堂島浜1-4-16
TEL: 06-6346-3011(代) FAX: 06-6346-3020

福岡支店

〒810-0001 福岡市中央区天神3-4-5
TEL: 092-752-7611(代) FAX: 092-752-8411

台北支店 Taipei Branch

台北市中山北路2段96號嘉新第二大樓N-713
TEL: 886-2-2525-5777(代) FAX: 886-2-2525-5766

海外

AURA, INC.(米国投資顧問会社)
600 Third Avenue, 28th Floor, New York, NY 10016
TEL: 1-212-949-1222 FAX: 1-212-949-1333

連結子会社

ジャイコム株式会社

〒103-0015 東京都中央区日本橋箱崎町17-9
TEL: 03-3663-2311(代) FAX: 03-3663-5558

アクセス証券株式会社

〒103-0014 東京都中央区日本橋蛸殻町1-38-11
TEL: 03-5614-8200(代) FAX: 03-5614-8201



FACT and FIGURES 2002



日本ユニコム株式会社

NIHON UNICOM CORPORATION

Message from the Management



代表取締役会長
二家 勝明
Katsuaki Futaya
Chairman



代表取締役社長
内海 健
Takeshi Uchiumi
President

デフレ進行が止まらないわが国経済は、米国・アジアを中心とした海外景気の回復基調が外需を緩やかに増加させる傾向をもちつつも、構造的に抱える内需の低迷・過剰債務問題・失業率拡大等のマイナス要因により、わが国国債が格付けの引き下げを余儀なくされるなど、まだまだ回復する兆しが見えない不透明な状況下にあります。

依然として景気の回復が見込めないこの厳しい環境を、逆に収益向上への好機と捉え、積極的かつグローバルな営業展開によって競争激化時代を乗り越えてまいりたいと考えております。

その観点から、証券子会社2社をグループ傘下におさめ、当社企業グループ「ユニコムグループ」を発足いたしました。これまで当社の事業内容の中核でありました「商品先物取引業」に加え、「証券業」への進出を果たしたことにより、より一層収益構造の多角化を推進することとなりました。

今後は、グループ各企業におきまして、「お客様とともに歩む」という一貫した顧客主義の経営理念に基づき、商品開発・人材育成に注力するとともに、コンプライアンスの徹底・健全なリスク管理を図り、収益構造の安定化に尽力してまいりたいと存じます。

21世紀の商品先物取引業界をリードする投資・金融サービス企業の確立に向け、鋭意努力してまいりますので、倍旧のご支援を賜りますようお願い申し上げます。

Amid ongoing deflation, the Japanese economy continued to stagnate during the term ended March 2002. Despite a slight improvement in overseas demand, due to the recovery of overseas economies – particularly those of the U.S. and East Asia – there are still no signs of an economic recovery in Japan, which has long suffered from persistent sluggishness of domestic demand and the problem of excessive corporate debts. Increasing unemployment and lower ratings for national government bonds also symbolize the current economic situation in Japan.

We intend to respond to this harsh economic climate by making an extra effort to raise profitability, and we will overcome the increasingly intense competition through active expansion of sales on a global scale.

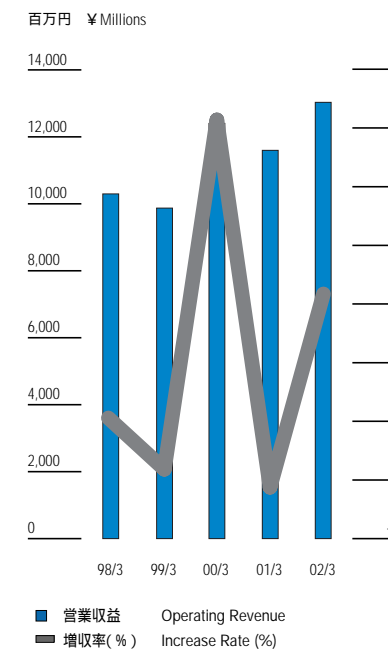
With this goal in mind, we have placed two securities companies under our influence and inaugurated the Unicom Group. We will further diversify our earning structure by adding involvement in the securities business to our original core business of commodity futures industry.

In the years ahead, each of the Group companies will put its energies into product and human resource development, based on the business principles of growing in tandem with our customers and of putting the customer first. At the same time, we will make efforts to improve our compliance system, create a more sound risk management system, and fortify our earning structure.

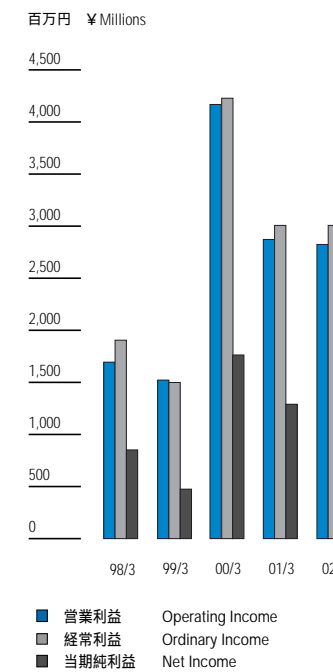
We will continue to work in earnest toward our goal of meeting the expectations of our stakeholders and establishing a comprehensive financial services enterprise that will lead the commodities trading industry in the 21st century. We look forward to the increased support and assistance of all our stakeholders.

決算データハイライト Financial Highlights

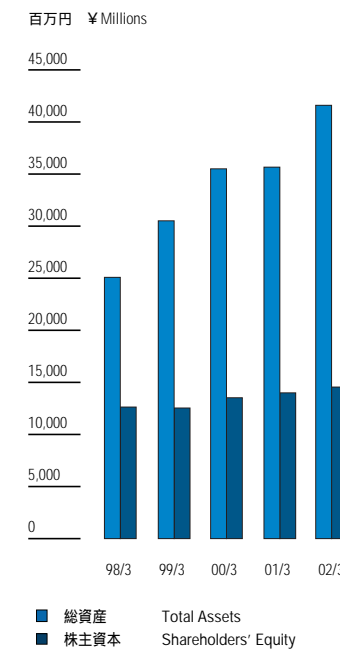
営業収益 / 増収率
Operating Revenue
Increase Rate



営業利益 / 経常利益 / 当期純利益
Operating Income
Ordinary Income
Net Income



総資産 / 株主資本
Total Assets
Shareholders' Equity



決算期	Fiscal Year Ended	98/3	99/3	00/3	01/3	02/3
営業収益	Operating Revenue	10,296	9,872	12,402	11,602	13,027
増収率 (%)	Increase Rate (%)	0.40	4.12	25.63	6.45	10.94
営業利益	Operating Income	1,694	1,522	4,168	2,872	2,826
経常利益	Ordinary Income	1,905	1,499	4,228	3,007	3,007
当期純利益	Net Income	852	475	1,763	1,290	835
総資産	Total Assets	25,075	30,502	35,489	35,660	41,594
株主資本	Shareholders' Equity	12,603	12,517	13,508	13,958	14,528

Contents

決算データハイライト	Financial Highlights	1
事業の特徴	Characteristics	2
業績	Operating Results	3
効率性	Efficiency	4
安定性	Stability	5
従業員1人当たり指標	Per-Employee Data	6
1株当たり指標	Per-Share Data	7
貸借対照表	Balance Sheets	8
損益計算書	Statements of Income	10
営業データ	Operating Statistics	11
沿革 / 組織図	History/Organizational Chart	12
会社概要	Corporate Data	13

Characteristics

日本ユニコムは商品先物取引の受託を事業の主流としております。さらに、商品ファンド法の施行により商品ファンドを開発するなど、金融商品の販売を積極的に手掛け、そして1999年には外国為替取引を開始しました。また、2001年には証券会社2社の連結子会社化を行っております。この他同年に商品先物取引及び外国為替取引のそれぞれの関連事業として、システム販売を中心とする株式会社トレードビジョン及びエフ・エックス・プラットフォーム株式会社を関連会社とし、「ユニコムグループ」という企業集団を形成いたしました。

この様に当社は、商品先物取引事業を中心に置きながらも、派生する新商品の販売や関連する事業に係るシステム販売取引、さらに証券業に参入するなど、事業の多角化を図っております。当社は、多様化し複雑化する顧客のニーズに真に応えるためグループ戦略を駆使し、新時代の期待に沿える新タイプの総合投資・金融サービス業を目指しております。

業界をリードする情報力・IT技術力・商品開発力を駆使し、充実したサービスの提供

日本ユニコムは、東京工業品、東京穀物、横浜商品、中部商品、大阪商品、関西商品、福岡商品の各取引所に加入し、第一種商品取引受託業の認可を受けております。また、アメリカではFIA（全米先物業協会）の国際会員の資格を取得しております。

商品先物取引市場では、新時代にマッチした新商品の上場が相次いでおりますが、当社はこうした新規商品の取扱いに遅れることなくお客様に満足いくサービスを心掛けております。当社はこうした上場商品取引の受託のみならず、当社独自のポートフォリオ理論に基づいた投資システムである「REAL INVEST」や新型スプレッド取引「SYMPHONY」といった独自の商品の提供を行っております。

この他、商品投資販売業及び運用法人の許可を受けて、業界初の小口化商品ファンド「セリエオープン10」などを初めとする話題を読んだ魅力溢れる金融商品の販売を行っております。商品先物取引においては、営業マンを通じて行う従来型の取引方法に加えて、1997年よりインターネットを通じて行うホームトレード「アクセスII」のサービスを開始しました。以来、同取引は常に業界をリードし、現在のその顧客数は業界中堅企業に匹敵するものとなっております。ネット取引に対する需要は根強いものがあ、顧客数の拡大の証として、潜在する顧客層の開拓源として大いに期待しております。

こうした取引を支える情報サービスに「infoUNICOM」があります。国内市場情報については時事通信社と、外国為替や海外市場の情報については、ロイター社と契約を結び、リアルタイムで携帯電話「iモード」やインターネットを通じて情報の提供を行っております。情報提供につきましては、この他、ニューヨーク現地法人AURA, INC.による海外情報の速報や、当社調査部による各種レポートの提供など幅広く当社独自のサービスの充実化を図っております。

躍進する通貨証拠金取引
1998年の外為法の改正を機に、日本ユニコムは翌年4月に「通貨証拠金取引」を開始しました。米ドルを初めとしてユーロ、韓国ウォンなどを、それぞれ1万ドル、1万ユーロの単位から可能とし、しかも取引証拠金が10万円という少額な画期的なものであります。

1999年12月より、この通貨証拠金の取引が24時間可能となりました。外国為替取引は週末以外は月曜日から金曜日まで、休むことなく日本、ロンドン、ニューヨークといった世界の各市場で取引が連続して行われております。外為市場の实情に合わせて、利用者のニーズに応えるため、可能な限り最大限のサービスを提供するものであります。東京に担当スタッフを置くだけでなく、ニューヨーク現地法人AURA, INC.にも外為デスクを配置し、海外市場の動きにタイムリーに対応出来るように体制を敷いております。また、こうした動きと平行し、通貨証拠金取引も商品先物取引と同様に、ホームトレードすなわちインターネットでの取引を準備し、顧客がいつでも何処でも取引が可能となりました。

事業の多角化 - 証券業への進出
日本ユニコムは、連結子会社としてアクセス証券株式会社を設立しております。

このアクセス証券株式会社は、当社のデリバティブに関するノウハウを十二分に活用し、通貨（外国為替）証拠金取引や証券デリバティブ等による商品の拡充を図るとともに、インターネットを媒介とした営業を積極的に推進するなど、多岐にわたる顧客のニーズに応えよう努めております。

派生する関連事業への発展
2001年6月に株式会社トレードビジョン、同年11月エフ・エックス・プラットフォーム株式会社が日本ユニコムの関連会社となりました。

株式会社トレードビジョンは、当社と日本ユニシス・三井物産・マイクロソフトの共同出資により発足いたしました。総合金融データセンターとして商品先物取引や外国為替取引そして証券取引のシステムの開発と、アウトソーシングサービスを目的としております。

エフ・エックス・プラットフォーム株式会社は、通貨証拠金取引のためのインフラを提供する会社として設立いたしました。先進のインターネット・テクノロジーを駆使し、公正で透明な為替取引のトータル・ソリューションを提供しております。

Nihon Unicom Corporation is primarily engaged in commodities futures trading on commission. Since the enactment of the Commodity Fund Law, we have developed various commodity fund products and have been active in handling the sale of various other financial products, initiating foreign exchange transactions in 1999. In 2001, we included two securities firms in the scope of consolidation, and in the same year, Trade Vision Co., Ltd. and FX Platform Co., Ltd. became our affiliates. The former is involved in the development of commodities futures trading and foreign exchange transactions, and the latter is engaged in currency margin trading. Together, the above companies form the Unicom Group.

Thus, while we maintain a focus on our main business of commodities futures trading, we are also diversifying our business, moving into areas including the securities industry as well as the sale of derivative products and related software for new financial products. Making use of our group strategy to meet the diverse and complex needs of customers, we aim to become a new type of comprehensive financial service provider to meet the needs of the times.

Providing comprehensive financial services using our industry-leading ability to gather and analyze information, employ information technology, and develop high-quality products

Nihon Unicom trades on the Yokohama, Chubu, Osaka, Kansai, and Fukuoka commodities markets in addition to the Tokyo Commodities Exchange (TOCOM) and the Tokyo Grain Exchange, and has received certification as a Class 1 commodities trading firm. The Company is also an international member of the Futures Industry Association (FIA).

We have seen many new products listed on the commodities market, and are doing our utmost to offer services for these new products that are timely and will bring the most customer satisfaction. In addition, we offer many original financial products, including the Real Invest investment product based on our own portfolio theory and the new spread-type transaction product, Symphony.

The Company has received an official license for commodities fund trading and handles the sale of many new types of attractive and popular financial products, including the industry's first small-lot commodity fund, Serie Open 10. In 1997, we added Access II, a home trading system via the Internet, to our conventional system of trading through salespersons. We already lead the industry in the volume of transactions, and our online trading rivals other medium-sized companies on a conventional trading basis in terms of customer numbers. There is a firmly rooted demand for online transaction services, and we have great hopes of increasing the number of our customers as well as of cultivating potential new customers.

To provide invaluable support for online trading, we offer the infoUNICOM service. We receive up-to-the-minute information on the domestic market from Jiji Press Ltd., and thanks to a contract signed with Reuters, we are able to offer real time information on foreign exchange and overseas markets via i-mode phones and the Internet. To improve our information provision services, our research division has published a number of different reports, and we established a local subsidiary, Aura, Inc. in New York, from which we receive valuable real time information on the U.S. financial market.

Rapid Advances in Currency Margin Trading
In the wake of amendments to the Foreign Exchange Law in 1998, Nihon Unicom started currency margin trading in April 1999. This service enables customers to engage in foreign exchange transactions of US dollars, euros, Korean won and other currencies in units of 10,000 US dollars or 10,000 euros on margin deposits of ¥100,000.

From December 1999, currency margin trading was made available 24 hours a day. Foreign exchange transactions are being carried out continuously from Mondays through Fridays on markets around the world, including Tokyo, London, and New York. We offer the best possible service to meet the needs of users. We have not only placed responsible staff in Tokyo, but have also established a foreign exchange desk in our local subsidiary, Aura, Inc., and created a system to respond promptly to the movements of overseas markets.

Alongside these trends, in the same way as with commodities futures trading, we have made it possible for customers to carry out currency margin trading from anywhere via the Internet.

Diversifying business line - moving into the securities industry.
Last year Nihon Unicom added one securities company to the scope of its consolidation - Access Securities Co., Ltd.

The company focuses to expand the currency margin trading and the sales of financial products with the use of securities derivatives and also expand such sales through the internet, in order to meet the various needs of our customers, using our accumulated knowhow fully for the derivatives.

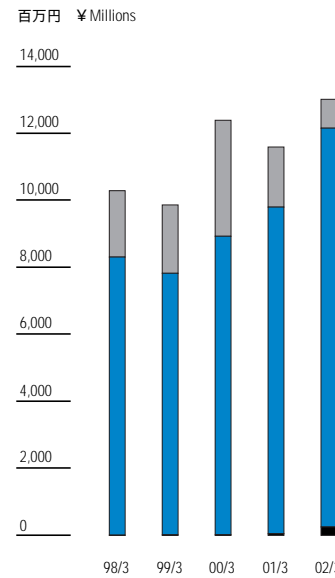
Developing other lines of business
Nihon Unicom acquired two affiliates - Trade Vision Co., Ltd. in June 2001 and FX Platform Co., Ltd. in November 2001.

Trade Vision was inaugurated with equity participation from Nihon Unicom, Nihon Unisys, Mitsui & Co., and Microsoft Japan. The company was established as a comprehensive financial data center to develop software for commodity futures trading, foreign exchange trading, and securities trading and to provide outsourcing services.

FX Platform Co., Ltd. was established to provide the infrastructure for currency margin trading. Using advanced Internet technology, we provide total solutions for fair and transparent exchange trading.

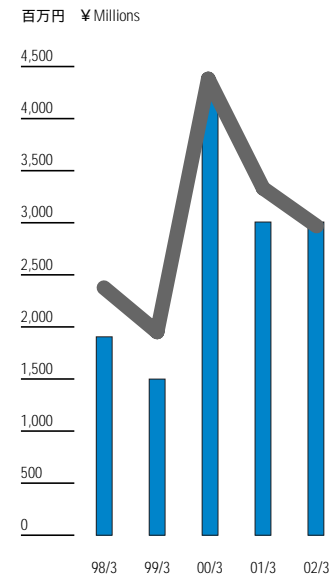
Operating Results

営業収益
Operating Revenue



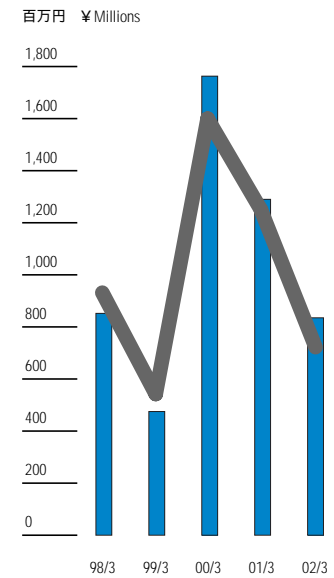
■ 受取手数料 Commission Fees Received
■ 売買損益 Transaction Profit and Loss
■ その他 Others

経常利益 / 営業収益
Ordinary Income
Ordinary Income to Operating Revenue



■ 経常利益 Ordinary Income
■ 営業収益経常利益率 (%) Ordinary Income to Operating Revenue (%)

当期純利益 / 営業収益
Net Income
Net Income to Operating Revenue

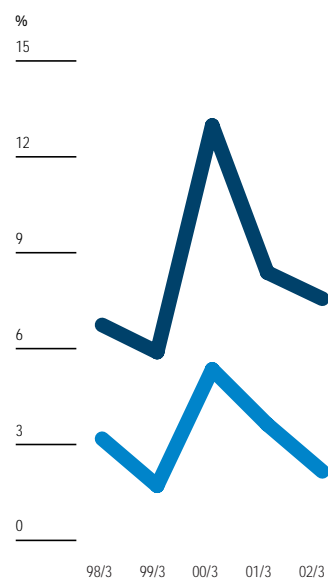


■ 当期純利益 Net Income
■ 営業収益当期純利益率 (%) Net Income to Operating Revenue (%)

決算期	Fiscal Year Ended	98/3	99/3	00/3	01/3	02/3
営業収益	Operating Revenue	10,296	9,872	12,402	11,602	13,027
営業収益内訳:	Operating Revenue by Category:					
受取手数料	Commission Fees Received	8,308	7,813	8,918	9,756	11,912
売買損益	Transaction Profit and Loss	1,982	2,042	3,465	1,795	862
その他	Others	6	16	17	50	252
営業利益	Operating Income	1,694	1,522	4,168	2,872	2,826
経常利益	Ordinary Income	1,905	1,499	4,228	3,007	3,007
営業収益経常利益率 (%)	Ordinary Income to Operating Revenue (%)	18.50	15.19	34.09	25.92	23.09
当期純利益	Net Income	852	475	1,763	1,290	835
営業収益当期純利益率 (%)	Net Income to Operating Revenue (%)	8.28	4.82	14.22	11.12	6.42

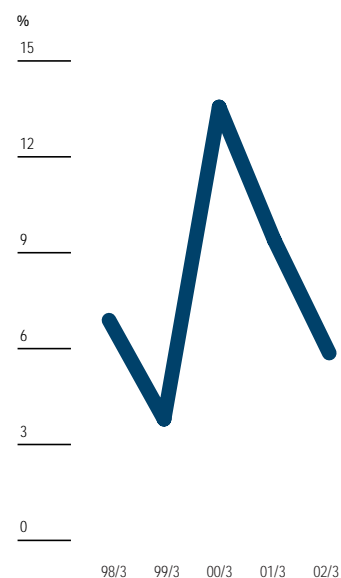
効率性
Efficiency

総資本事業利益率 /
総資本当期純利益率
Return on Assets
Net Income to Total Assets

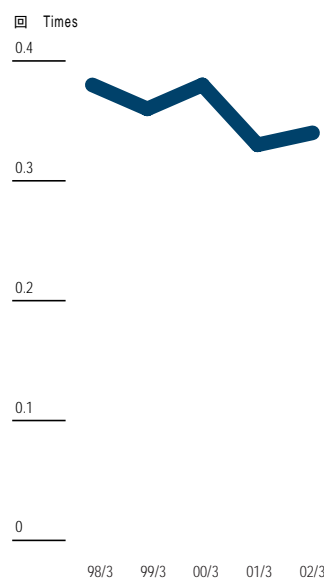


■ 総資本事業利益率 Return on Assets
■ 総資本当期純利益率 Net Income to Total Assets

株主資本当期純利益率
Return on Equity

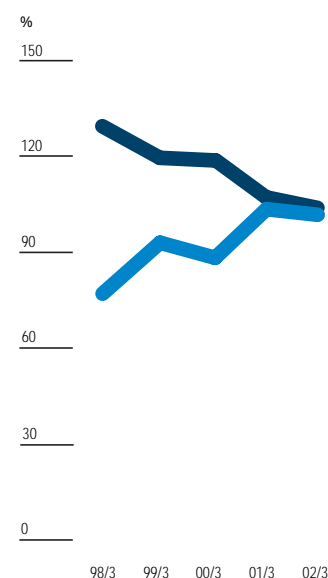


総資本回転率
Total Assets Turnover



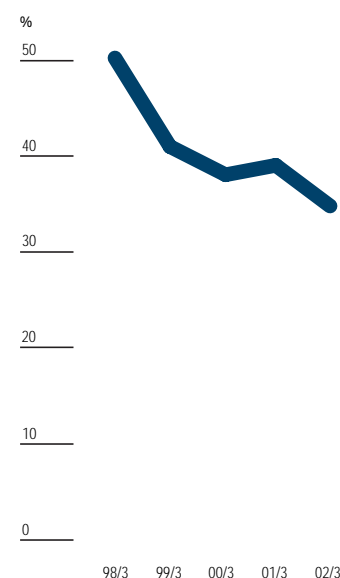
安定性
Stability

流動比率 / 固定比率
Current Ratio
Fixed Assets Ratio

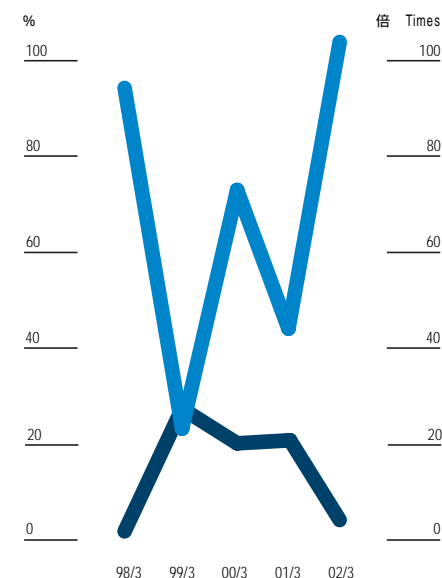


■ 流動比率 Current Ratio
■ 固定比率 Fixed Assets Ratio

株主資本比率
Shareholders' Equity Ratio



D/E レシオ/インタレスト・カバレッジ
Debt Equity Ratio
Interest Coverage



■ D/E レシオ Debt Equity Ratio
■ インタレスト・カバレッジ (倍) Interest Coverage (Times)

決算期	Fiscal Year Ended	98/3	99/3	00/3	01/3	02/3
総資本事業利益率	Return on Assets	6.74	5.89	12.98	8.38	7.56
総資本当期純利益率	Net Income to Total Assets	3.18	1.71	5.35	3.63	2.16
株主資本当期純利益率	Return on Equity	6.89	3.79	13.56	9.40	5.86
総資本回転率 (回)	Total Assets Turnover (Times)	0.38	0.36	0.38	0.33	0.34

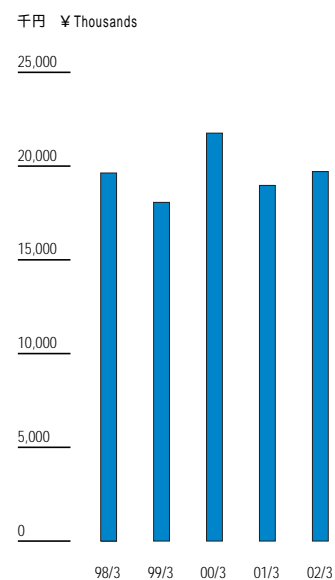
注: 総資本事業利益率 = (営業利益 + 受取利息及び配当金) / 総資産 (期中平均) × 100
 総資本当期純利益率 = 当期純利益 / 総資産 (期中平均) × 100
 株主資本当期純利益率 = 当期純利益 / 株主資本 (期中平均) × 100
 総資本回転率 = 営業収益 / 総資産 (期中平均)
 Notes: Return on Assets = (Operating Income + Interest and Dividend Income) / Total Assets (Yearly Average) x 100
 Net Income to Total Assets = Net Income / Total Assets (Yearly Average) x 100
 Return on Equity = Net Income / Shareholders' Equity (Yearly Average) x 100
 Total Assets Turnover = Operating Revenue / Total Assets (Yearly Average)

決算期	Fiscal Year Ended	98/3	99/3	00/3	01/3	02/3
流動比率	Current Ratio	129.63	119.58	118.80	107.39	103.89
固定比率	Fixed Assets Ratio	76.87	92.94	88.25	103.55	101.57
株主資本比率	Shareholders' Equity Ratio	50.26	41.04	38.06	39.14	34.93
有利子負債 (百万円)	Interest-bearing Debts (¥ Millions)	230	3,436	2,746	2,897	655
D/E レシオ	Debt Equity Ratio	1.8	27.5	20.3	20.8	4.51
インタレスト・カバレッジ (倍)	Interest Coverage (Times)	94.3	23.2	72.9	44.0	104.16

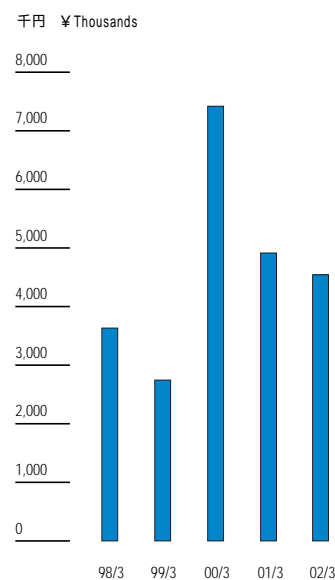
注: 流動比率 = 流動資産 (期末) / 流動負債 (期末) × 100
 固定比率 = 固定資産 (期末) / 株主資本 (期末) × 100
 D/E レシオ = 有利子負債 (期末) / 株主資本 (期末) × 100
 インタレスト・カバレッジ = (営業利益 + 受取利息及び配当金) / 支払利息
 Notes: Current Ratio = Current Assets (Fiscal Year-end) / Current Liabilities (Fiscal Year-end) x 100
 Fixed Assets Ratio = Fixed Assets (Fiscal Year-end) / Shareholders' Equity (Fiscal Year-end) x 100
 Debt Equity Ratio = Interest-bearing Debts (Fiscal Year-end) / Shareholders' Equity (Fiscal Year-end) x 100
 Interest Coverage = (Operating Income + Interest and Dividend Income) / Interest Expenses

Per-Employee Data

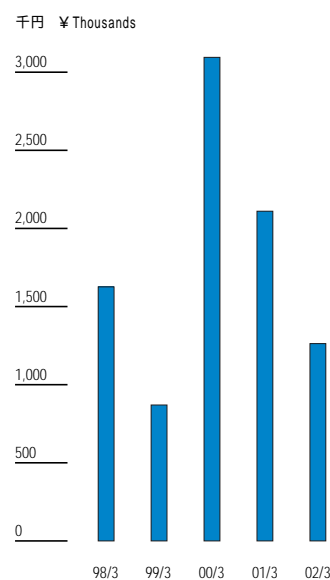
従業員 1 人当たり営業収益
Operating Revenue per Employee



従業員 1 人当たり経常利益
Ordinary Income per Employee



従業員 1 人当たり当期純利益
Net Income per Employee

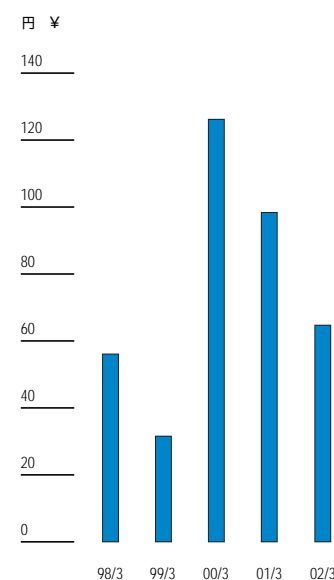


決算期	Fiscal Year Ended	(千円 ¥ Thousands)				
		98/3	99/3	00/3	01/3	02/3
従業員 1 人当たり営業収益	Operating Revenue per Employee	19,632	18,065	21,758	18,958	19,679
従業員 1 人当たり経常利益	Ordinary Income per Employee	3,633	2,745	7,419	4,914	4,543
従業員 1 人当たり当期純利益	Net Income per Employee	1,626	870	3,095	2,108	1,262
期末従業員数 (人)	Number of Employees (Person)	540	553	587	637	687

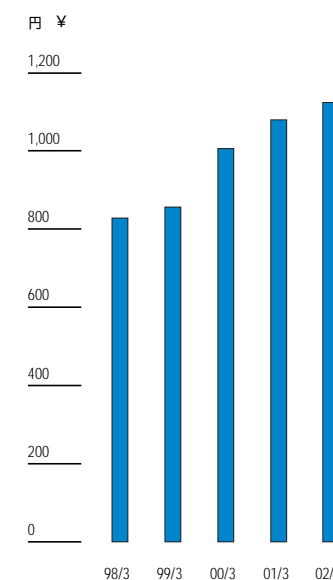
注: 従業員 1 人当たり指標は、期中平均従業員数に基づいて算出しています。
Note: Per Employee Data are based on the average number of employees.

Per-Share Data

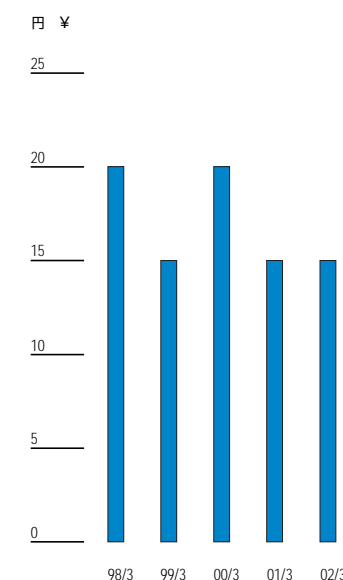
1 株当たり当期純利益
Net Income per Share



1 株当たり株主資本
Shareholders' Equity per Share



1 株当たり配当金
Cash Dividend per Share



決算期	Fiscal Year Ended	(円 ¥)				
		98/3	99/3	00/3	01/3	02/3
1 株当たり当期純利益	Net Income per Share	56.09	31.56	126.19	98.36	64.69
1 株当たり株主資本	Shareholders' Equity per Share	828.89	857.03	1,006.57	1,080.36	1,124.50
1 株当たり配当金	Cash Dividend per Share	20.00	15.00	20.00	15.00	15.00
配当性向 (%)	Payout Ratio (%)	34.94	45.15	15.09	15.02	23.19

注: 1 株当たり当期純利益は期中平均株式数に基づき、1 株当たり株主資本は期末株式数に基づき算出しています。
Notes: Net Income per Share is based on the average number of shares outstanding in the respective fiscal years, and Shareholders' Equity per Share is based on the number of shares outstanding at the end of the respective fiscal years.

貸借対照表

Balance Sheets

(百万円 ¥ Millions)						
決算期	Fiscal Year Ended	98/3	99/3	00/3	01/3	02/3
資産の部	Assets					
流動資産	Current Assets:					
現金及び預金	Cash and Time Deposits	4,595	7,837	11,099	10,219	12,700
委託者未収金	Accounts Receivable, Customer	2,873	2,312	2,616	2,795	3,215
有価証券	Marketable Securities	3,022	2,974	3,223	740	731
自己株式	Treasury Stock	0	0	70	0	—
商品	Inventories	24	19	52	42	21
保管有価証券	Marketable Securities in Reserve	1,665	1,373	1,840	1,388	1,991
取引証拠金	Guaranty Deposits	47	473	—	—	—
商品取引責任準備預託金	Commodity Trade Liability Reserve Deposits	159	180	224	277	281
自己先物取引差金	Futures Transaction Margin, Own Account	428	919	75	—	—
委託者先物取引差金	Futures Transaction Margin, Customer	1,650	2,277	2,968	2,574	2,245
未収入金	Accounts Receivable, Other	650	—	477	—	753
その他	Other Current Assets	309	544	1,724	3,266	4,966
貸倒引当金	Allowance for Doubtful Accounts	38	44	326	96	67
流動資産合計	Total Current Assets	15,387	18,868	23,568	21,205	26,836
固定資産	Fixed Assets:					
有形固定資産	Tangible Fixed Assets	4,888	7,469	7,315	7,406	4,783
建物	Buildings	2,029	3,448	3,280	2,961	1,375
構築物	Structures	15	13	12	10	9
車両	Vehicles	61	51	51	46	50
器具及び備品	Tools, Furnitures and Fixtures	686	765	761	694	730
土地	Land	1,684	3,190	3,210	3,650	2,124
建設仮勘定	Construction in Progress	411	—	—	43	493
無形固定資産	Intangible Fixed Assets	68	69	261	257	245
借地権	Leasehold Rights	20	20	20	20	20
その他	Other Intangible Fixed Assets	48	48	240	236	224
投資その他の資産	Investments and Other Assets	4,730	4,095	4,343	6,789	9,728
投資有価証券	Investments in Securities	297	331	381	2,866	2,750
関係会社株式	Investments in Subsidiaries	198	198	259	381	3,528
出資金	Investments in Equity Other than Capital Stock	1,804	1,752	1,605	1,491	990
長期貸付金	Long-term Loans	2	5	17	17	11
破産債権、更生債権	Credit Claims	947	939	808	643	715
その他これらに準ずる債権	Credit Claims	947	939	808	643	715
長期前払費用	Long-term Prepaid Expenses	257	262	28	11	26
長期差入保証金	Long-term Guaranty Deposits	686	513	835	978	1,169
その他	Other Investments	888	729	878	921	1,104
貸倒引当金	Allowance for Doubtful Accounts	351	637	471	519	565
固定資産合計	Total Fixed Assets	9,687	11,634	11,920	14,454	14,757
繰延資産	Deferred Assets	—	—	—	—	—
資産合計	Total Assets	25,075	30,502	35,489	35,660	41,594

(百万円 ¥ Millions)						
決算期	Fiscal Year Ended	98/3	99/3	00/3	01/3	02/3
負債の部	Liabilities					
流動負債	Current Liabilities:					
委託者未払金	Accounts Payable, Customer	155	281	269	602	917
買掛金	Accounts Payable, Trade	1	—	—	—	—
短期借入金	Short-term Debt	230	1,490	1,322	1,818	655
1年以内返済予定の長期借入金	Current Portion of Long-term Debt	—	387	344	244	—
未払金	Accounts Payable, Other	401	463	798	607	1,072
未払法人税等	Accrued Income Taxes	410	902	1,709	95	387
未払事業税等	Accrued Enterprises Taxes	128	—	—	—	—
賞与引当金	Accrued Bonuses	265	212	200	209	216
預り委託証拠金	Customer Deposits Received, Cash	8,431	10,414	13,223	14,668	20,543
預り委託証拠金代用有価証券	Customer Deposits Received, Securities	1,665	1,373	1,840	1,388	1,991
その他	Other Current Liabilities	181	255	131	115	51
流動負債合計	Total Current Liabilities	11,870	15,779	19,839	19,746	25,832
固定負債	Long-term Liabilities:					
長期借入金	Long-term Debt	—	1,558	1,078	834	—
退職給付引当金	Employees' Retirement Benefits Obligations	—	—	—	321	357
役員退職引当金	Board of Directors' Retirement Allowances	442	488	508	565	590
固定負債合計	Total Long-term Liabilities	442	2,047	1,916	1,721	951
商品取引責任準備金	Reserve for Liabilities from Commodity Transactions	159	159	224	234	281
金融先物取引責任準備金	Reserve for Liabilities from Financial Futures Transactions	0	0	0	0	—
負債合計	Total Liabilities	12,471	17,985	21,980	21,701	27,065
(百万円 ¥ Millions)						
決算期	Fiscal Year Ended	98/3	99/3	00/3	01/3	02/3
資本の部	Shareholders' Equity					
資本金	Common Stock	2,753	2,753	2,753	2,753	2,753
資本準備金	Additional Paid-in Capital	1,954	1,954	1,954	1,954	1,954
利益準備金	Legal Reserve	313	363	393	433	473
その他の剰余金	Retained Earnings	7,582	7,446	8,407	8,762	9,244
別途積立金	Voluntary Reserve	6,587	7,007	6,757	7,777	8,207
当期末処分利益	Unappropriated Retained Earnings	995	439	1,650	985	1,037
(うち当期純利益)	(Net Income)	(852)	(475)	(1,763)	(1,290)	(835)
資本合計	Total Shareholders' Equity	12,603	12,517	13,508	13,958	14,528
負債・資本合計	Total Liabilities and Shareholders' Equity	25,075	30,502	35,489	35,660	41,594

Statements of Income

		(百万円 ¥ Millions)				
決算期	Fiscal Year Ended	98/3	99/3	00/3	01/3	02/3
営業収益	Operating Revenue	10,296	9,872	12,402	11,602	13,027
受取手数料	Commission Fees Received	8,308	7,813	8,918	9,756	11,912
売買損益	Transaction Profit and Loss	1,982	2,042	3,465	1,795	862
その他の営業収益	Others	6	16	17	50	252
営業費用	Operating Cost	8,602	8,350	8,233	8,730	10,200
営業利益	Operating Income	1,694	1,522	4,168	2,872	2,826
営業外収益	Non-operating Income	382	161	303	228	258
受取利息及び配当金	Interest Income and Cash Dividends	112	115	112	107	94
その他	Other Non-operating Income	269	46	190	121	164
営業外費用	Non-operating Expenses	171	184	243	93	77
支払利息	Interest Expenses	19	70	58	67	28
その他	Other Non-operating Expenses	152	113	184	25	49
経常利益	Ordinary Income	1,905	1,499	4,228	3,007	3,007
特別利益	Extraordinary Income	63	—	—	—	87
特別損失	Extraordinary Losses	192	147	805	544	1,619
税引前当期純利益	Income before Income Taxes	1,776	1,352	3,423	2,463	1,475
法人税及び住民税	Income and Residential Taxes	923	—	—	—	—
法人税、住民税及び事業税	Provision for Income Taxes: -Current	—	876	2,082	1,011	862
法人税等調整額	-Deferred	—	—	422	161	222
当期純利益	Net Income	852	475	1,763	1,290	835
前期繰越利益	Unappropriated Retained Earnings Brought Forward	142	157	134	204	202
過年度税効果調整額	Cumulative Effect of Adopting deferred Income Tax Accounting	—	—	576	—	—
株式消却積立金取崩額	Reversal of the Reserve for Retirement of Stock	—	—	250	—	—
利益による自己株式消却額	Redemption of Treasury Stock by Distribution of Net Profit	—	194	1,074	508	—
当期末処分利益	Unappropriated Retained Earnings	995	439	1,650	985	1,037

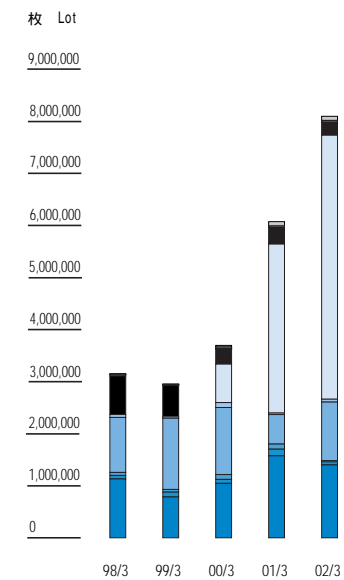
資本移動

Capital Flows

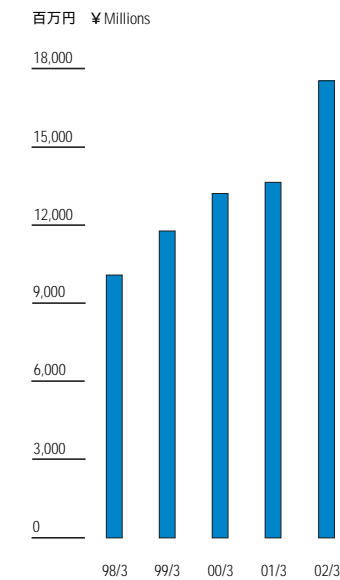
1958. 9	設立 (30,000株、500円)	Establishment of the Company (30,000 Shares, ¥500)
1959. 2	有償公募 (30,000株、500円)	Paid-in Capital Allotment by Public Offering (30,000 Shares, ¥500)
1963.12	有償株主割当 (3:2、40,000株、500円)	Paid-in Capital Allotment to Shareholders (3:2, 40,000 Shares, ¥500)
1969. 8	有償株主割当 (1:0.6、60,000株、500円)	Paid-in Capital Allotment to Shareholders (1:0.6, 60,000 Shares, ¥500)
1979. 8	有償株主割当 (1:1、160,000株、500円)	Paid-in Capital Allotment to Shareholders (1:1, 160,000 Shares, ¥500)
1981. 9	有償株主割当 (1:0.5、160,000株、500円)	Paid-in Capital Allotment to Shareholders (1:0.5, 160,000 Shares, ¥500)
1982.10	有償第三者割当 (80,000株、1,000円)	Paid-in Capital Allotment to a Third Party (80,000 Shares, ¥1,000)
1985. 2	株式配当 (1:0.2、112,000株、500円)	Stock Dividend (1:0.2, 112,000 Shares, ¥500)
	無償株主割当 (1:0.1、56,000株、500円)	Free Capital Allotment to Shareholders (1:0.1, 56,000 Shares, ¥500)
1990. 6	有償株主割当 (1:0.33、236,254株、500円)	Paid-in Capital Allotment to Shareholders (1:0.33, 236,254 Shares, ¥500)
	有償第三者割当 (21,000株、1,000円)	Paid-in Capital Allotment to a Third Party (21,000 Shares, ¥1,000)
1991. 6	株式配当 (1:0.2、197,050株、500円)	Stock Dividend (1:0.2, 197,050 Shares, ¥500)
	11 有償第三者割当 (100,000株、24,500円)	Paid-in Capital Allotment to a Third Party (100,000 Shares, ¥24,500)
1992. 4	株式分割 (1→1.1)	Stock Split (1→1.1)
1995. 8	株式分割 (1→10)	Stock Split (1→10)
1996.10	有償公募 (1,100,000株、1,370円)	Paid-in Capital Allotment by Public Offering (1,100,000 Shares, ¥1,370)

Operating Statistics

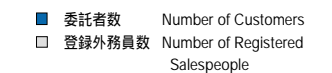
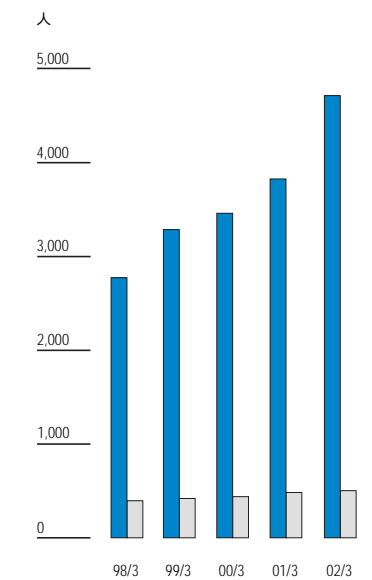
市場別商品先物取引売買高
Futures Contract Trading Volume by Market



預り委託証拠金
Customer Deposits Received



委託者数 / 登録外務員数
Number of Customers
Number of Registered Salespeople



		(枚 Lot)				
決算期	Fiscal Year Ended	98/3	99/3	00/3	01/3	02/3
市場別商品先物取引売買高	Futures Contract Trading Volume by Market					
農産物	Agricultural Products	1,135,047	788,294	1,048,535	1,579,205	1,403,091
砂糖	Sugar	64,629	92,519	78,011	123,702	58,207
繭糸	Cocoon Yarn	60,530	53,279	90,386	97,011	23,517
貴金属	Precious Metals	1,056,218	1,364,230	1,288,181	570,013	1,125,705
アルミニウム	Aluminium	54,141	30,476	96,260	28,106	53,045
石油	Oil	—	—	734,031	3,244,670	5,069,358
ゴム	Rubber	737,609	599,706	291,835	318,311	246,890
綿糸	Cotton Yarn	32,926	15,122	6,227	6,405	1,827
毛糸	Woolen Yarn	1,382	1,592	1,116	—	—
畜産物	Animal Husbandry	—	—	26,669	28,184	26,488
スフ糸	Staple Fiber Yarn	608	656	—	—	—
農産物・飼料指数	Agricultural Index	—	202	454	5,399	10,773
天然ゴム指数	Rubber Index	3,198	11,968	35,178	70,957	77,205
合計	Total	3,146,288	2,958,044	3,696,883	6,071,963	8,096,106
預り委託証拠金 (百万円)	Customer Deposits Received (¥ Millions)	10,097	11,788	13,223	13,657	17,553
委託者数 (人)	Number of Customers	2,774	3,287	3,461	3,827	4,716
登録外務員数 (人)	Number of Registered Salespeople	395	418	438	483	502

沿革

History

昭和33年 9月 東京都中央区日本橋人形町に山栄物産株式会社設立、設立時資本金1千5百万円

11月 東京穀物商品取引所に加入

12月 東京砂糖取引所(現東京穀物商品取引所)に加入

昭和34年 2月 東京繊維商品取引所(現東京工業品取引所)に加入

東京ゴム取引所(現東京工業品取引所)に加入

昭和36年 1月 横浜生絲取引所(現横浜商品取引所)に加入

昭和46年 1月 農林水産大臣及び通商産業大臣より商品取引員としての許可を受ける

昭和47年 3月 前橋乾繭取引所(現横浜商品取引所)に加入

昭和54年 8月 商号をユニオン貿易株式会社に変更

昭和57年 2月 東京金取引所(現東京工業品取引所)に加入

昭和59年11月 東京工業品取引所(3取引所合併)に加入

昭和60年 5月 名古屋穀物砂糖取引所(現中部商品取引所)に加入

昭和61年11月 三井物産「ロンドン渡し貴金属地金取引」指定代理店となる

昭和63年 4月 大阪繊維取引所(現大阪商品取引所)に加入

平成 2年12月 商品ファンドの販売開始

平成 3年 2月 関西商品取引所(現福岡商品取引所)に加入

4月 株式会社トーメンと業務提携

8月 農林水産大臣及び通商産業大臣より第一種商品取引受託業の許可を受ける

平成 4年 2月 大阪穀物取引所(現関西商品取引所)に加入

10月 大蔵大臣、農林水産大臣及び通商産業大臣より商品投資販売業(運用法人)の許可を受ける

平成 5年 2月 名古屋繊維取引所(現中部商品取引所)に加入

10月 関西農産商品取引所(現関西商品取引所)に加入

平成 7年 1月 神戸ゴム取引所(現大阪商品取引所)に加入

10月 商号を日本ユニコム株式会社に変更

台湾台北市に台北支店を設置

平成 8年 1月 神戸生絲取引所(現関西商品取引所)に加入

10月 日本証券業協会に株式を店頭登録

中部商品取引所(3取引所合併)に加入

「ホームトレードサービス」開始

12月 東京金融先物取引所(TIFFE)に加入

平成 9年 3月 シンガポール現地法人(NIHON UNICOM SINGAPORE PTE LTD)設立

4月 関西商品取引所(2取引所合併)に加入

10月 大阪商品取引所(2取引所合併)に加入

平成10年10月 本店を東京都中央区日本橋蛸殻町に移転

横浜商品取引所(2取引所合併)に加入

平成11年 4月 通貨証拠金取引開始

5月 大阪卸衣料株式会社(現ジャイコム株式会社)の株式取得

平成12年 4月 通貨オプション取引開始

5月 ニューヨーク現地法人(AURA, INC)設立

平成13年 6月 株式会社トレードビジョン設立

7月 大中証券株式会社(現ユニコム証券株式会社)の株式取得

8月 アクセス証券株式会社設立

11月 エフ・エックス・プラットフォーム株式会社を設立

平成14年 2月 シンガポール現地法人(NIHON UNICOM SINGAPORE PTE LTD)解散

Sep. 1958 Yamaei Bussan Co., Ltd., capitalized at ¥15 million, was established in Nihonbashi Ningyo-cho, Chuo-ku, Tokyo

Nov. 1958 Became a member of the Tokyo Grain Exchange

Dec. 1958 Became a member of the Tokyo Sugar Exchange (now The Tokyo Grain Exchange)

Feb. 1959 Became a member of the Tokyo Textile Exchange (now The Tokyo Commodity Exchange)

Became a member of the Tokyo Rubber Exchange (now The Tokyo Commodity Exchange)

Jan. 1961 Became a member of the Yokohama Raw Silk Exchange (now Yokohama Commodity Exchange)

Jan. 1971 Licensed as a commodity dealer by the Minister of Agriculture and Forestry and the Minister of International Trade and Industry

Mar. 1972 Became a member of the Maebashi Dried Cocoon Exchange (now Yokohama Commodity Exchange)

Aug. 1979 Changed corporate name to "UNION TRADING CORPORATION"

Feb. 1982 Became a member of the Tokyo Gold Exchange (now The Tokyo Commodity Exchange)

Nov. 1984 Became a member of the Tokyo Commodity Exchange (made up of three commodity exchanges)

May 1985 Became a member of the Nagoya Grain and Sugar Exchange (now Chubu Commodity Exchange)

Nov. 1986 Became an authorized agent of MITSUI & CO., LTD. for transactions in precious metals and ground metals (FOB London)

Apr. 1988 Became a member of the Osaka Textile Exchange (now Osaka Mercantile Exchange)

Dec. 1990 Started sales of commodity funds

Feb. 1991 Became a member of the Kanmon Commodity Exchange (now Fukuoka Futures Exchange)

Apr. 1991 Formed a business tie-up with TOMEN CORP.

Aug. 1991 Licensed as a Class 1 Commodity Commission Merchant by the Minister of Agriculture, Forestry and Fisheries and the Minister of International Trade and Industry

Feb. 1992 Became a member of the Osaka Grain Exchange (now Kansai Commodities Exchange)

Oct. 1992 Licensed as a Commodities Investment Dealer (Corporate Dealer) by the Minister of Finance, the Minister of Agriculture, Forestry and Fisheries, and the Minister of International Trade and Industry

Feb. 1993 Became a member of the Nagoya Textile Exchange (now Chubu Commodity Exchange)

Oct. 1993 Became a member of the Kansai Agricultural Commodities Exchange (now Kansai Commodities Exchange)

Jan. 1995 Became a member of the Kobe Rubber Exchange (now Osaka Mercantile Exchange)

Oct. 1995 Changed corporate name to "NIHON UNICOM CORPORATION"

Opened Taipei Branch Office in Taipei, Taiwan

Jan. 1996 Became a member of the Kobe Raw Silk Exchange (now Kansai Commodities Exchange)

Oct. 1996 Registered on the Japanese OTC market

Became a member of the Chubu Commodity Exchange (made up of three commodity exchanges)

Launched "Home-trading Services"

Dec. 1996 Became a member of the Tokyo International Financial Futures Exchange (TIFFE)

Mar. 1997 Established local subsidiary company "NIHON UNICOM SINGAPORE PTE LTD." in Singapore

Apr. 1997 Became a member of the Kansai commodities Exchange (made up of two commodity exchanges)

Oct. 1997 Became a member of the Osaka Mercantile Exchange (made up of two commodity exchanges)

Oct. 1998 Moved our Head Office to Nihonbashi Kakigara-cho, Chuo-ku, Tokyo

Became a member of the Yokohama Commodity Exchange (made up of two commodity exchanges)

Apr. 1999 Launched "Currency Margin Trade"

May 1999 Capital stake acquired in Osaka Oroshi Iryo Co., Ltd. (now "Jaicom & Co., Ltd.")

Apr. 2000 Launched "Currency Option Trade"

May. 2000 Established local subsidiary company "AURA, INC" in New York

Jun. 2001 Established Trade Vision Co., Ltd.

Jul. 2001 Acquired stock of Daichu Securities Co., Ltd. (currently, Unicom Securities Co., Ltd.)

Aug. 2001 Established Access Securities Co., Ltd.

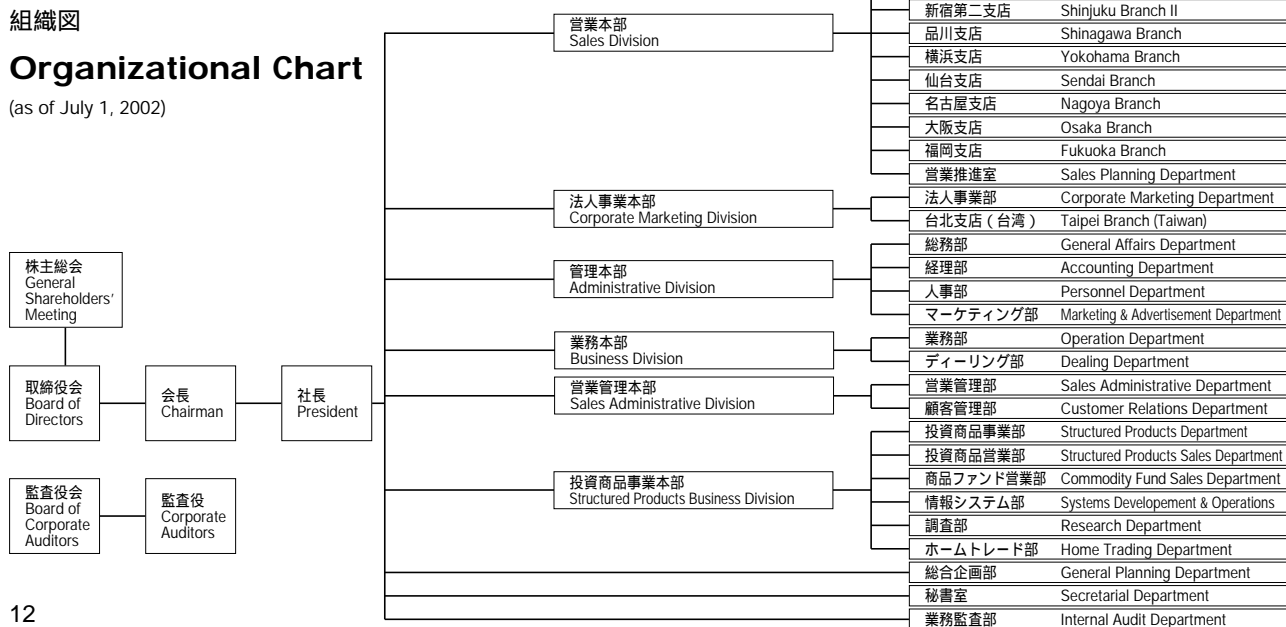
Nov. 2001 Established FX Platform Co., Ltd.

Feb. 2002 Abolished Nihon Unicom Singapore Pte Ltd.

組織図

Organizational Chart

(as of July 1, 2002)



商号	日本ユニコム株式会社
本社所在地	〒103-0014 東京都中央区日本橋蛸殻町 1-38-11 TEL 03-5623-5111(代表)
創立	昭和33年9月18日
資本金	27億5,350万円
発行済株式総数	12,920,310株(平成14年8月1日現在)
決算期	3月31日
従業員数	752名(平成14年8月1日現在)
事業内容	商品取引所の上場商品の売買・取引の取次ぎ等の業務 商品ファンドの設定・運用・管理・販売 外国為替取引
加入商品取引所	東京工業品取引所、中部商品取引所、大阪商品取引所、 東京穀物商品取引所、関西商品取引所、福岡商品取引所、 横浜商品取引所
その他加入取引所	東京金融先物取引所
取引銀行	みずほ銀行、UFJ銀行、三井住友銀行、中央三井信託銀行
役員	代表取締役会長 二家 勝明 代表取締役社長 内海 健 取締役副社長 大川 隆 専務取締役 竹之内喜義 重光 達雄 常務取締役 能登谷和雄 藤田 純一 取締役 石井 秋彦 久我 每位 神原 克己 青山 秀世 坂田 文夫 二家 英彰
常勤監査役	田中 義人 松本 一往 井上純之助
監査役	河合 一重



Corporate Name	NIHON UNICOM CORPORATION
Head Office	38-11, Nihonbashi Kakigara-cho 1-chome, Chuo-ku, Tokyo 103-0014, Japan TEL 03-5623-5111
Established	September 18, 1958
Common Stock	¥2,753.5 million
Number of Shares Outstanding	12,920,310 (as of August 1, 2002)
Fiscal Year-end	March 31
Number of Employees	752 (as of August 1, 2002)
Business Lines	Conducting transactions of commodities listed on commodity exchanges, acting as an intermediary in said transactions. Establishment, use, management and sales of commodity funds. Foreign exchange transactions
Membership of Commodity Exchanges	The Tokyo Commodity Exchange Chubu Commodity Exchange Osaka Mercantile Exchange The Tokyo Grain Exchange Kansai Commodities Exchange Fukuoka Commodity Exchange Yokohama Commodity Exchange
Other Membership	The Tokyo International Financial Futures Exchange
Main Banks	Mizuho Bank Limited UFJ Bank Limited Sumitomo Mitsui Banking Corporation The Chuo Mitsui Trust and Banking Company, Limited
Board of Directors and Corporate Auditors	Chairman Katsuki Futaya President Takeshi Uchiumi Vice President Takashi Okawa Executive Managing Directors Kiyoshi Takenouchi Tatsuo Shigemitsu Managing Directors Kazuo Notoya Junichi Fujita Directors Akihiko Ishii Tsunenori Kuga Katsumi Kanbara Hideyo Aoyama Fumio Sakata Hideaki Futaya Corporate Auditors Yoshito Tanaka Kazuo Matsumoto Junnosuke Inoue Kazushige Kawai